

**ALKOHOL I ALKOHOLNA PIĆA - KOLIČINSKI PRIKAZ 2016.**

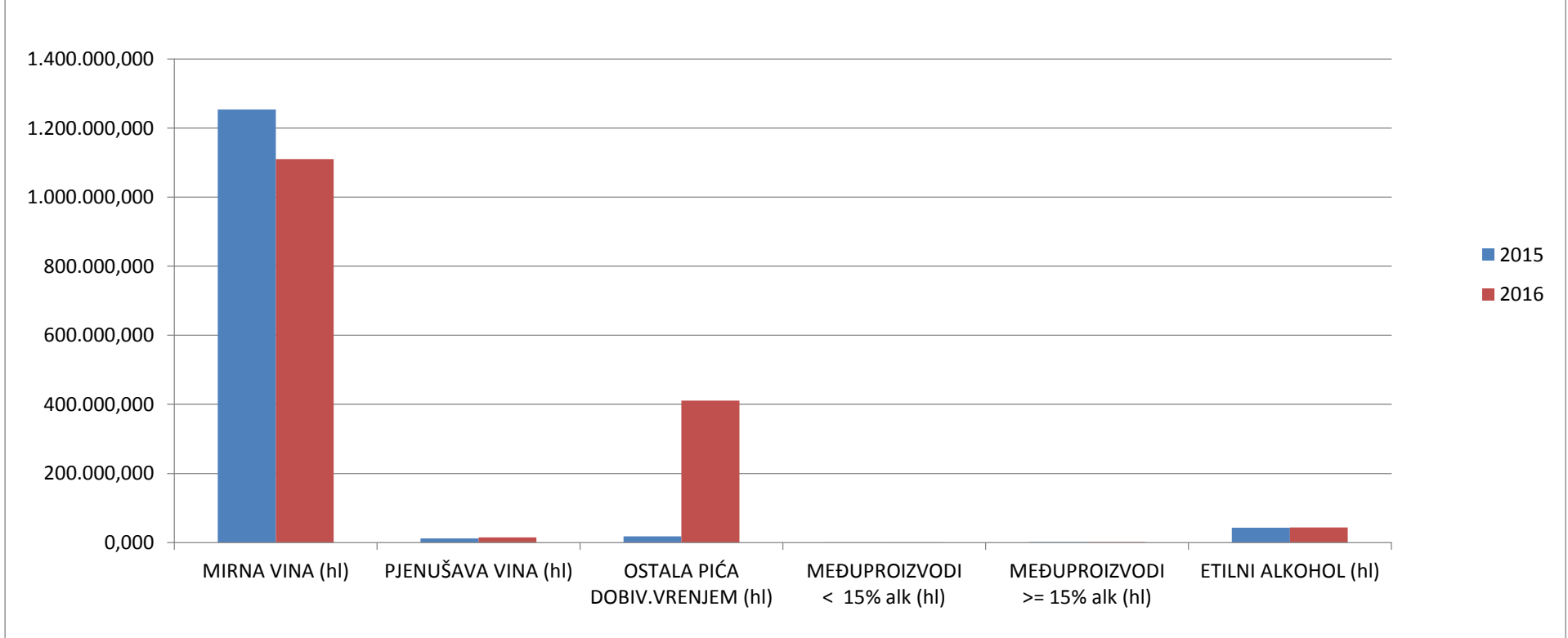
1. Oporezive količine i puštene u potrošnju
2. Količine uvezene i smještene u trošarinsko skladište
3. Količine uvezene i puštene u slobodan promet
4. Ukupno uvezene količine
5. Količine primljene iz druge države članice
6. Ukupno oporezive količine
7. Količine otpremljene u drugu državu članicu EU
8. Izvezene količine
9. Ukupno neoporezive količine

## ALKOHOL

### OPOREZIVE KOLIČINE I PUŠTENE U POTROŠNJU

Količina	MIRNA VINA (hl)	PJENUŠAVA VINA (hl)	OSTALA PIĆA DOBIV.VRENJEM (hl)	MEĐUPROIZVODI < 15% alk (hl)	MEĐUPROIZVODI ≥ 15% alk (hl)	ETILNI ALKOHOL (hl)
2015	1.253.674,370	12.200,380	18.109,940	212,810	1.451,870	42.690,080
2016	1.110.336,350	15.103,610	410.784,160	491,470	1.543,190	43.703,710
2016/2015	-11,43%	23,80%	2168,28%	130,94%	6,29%	2,37%

OPOREZIVE KOLIČINE ALKOHOLA I ALKOHOLNIH PIĆA (OSIM PIVA) U 2016.

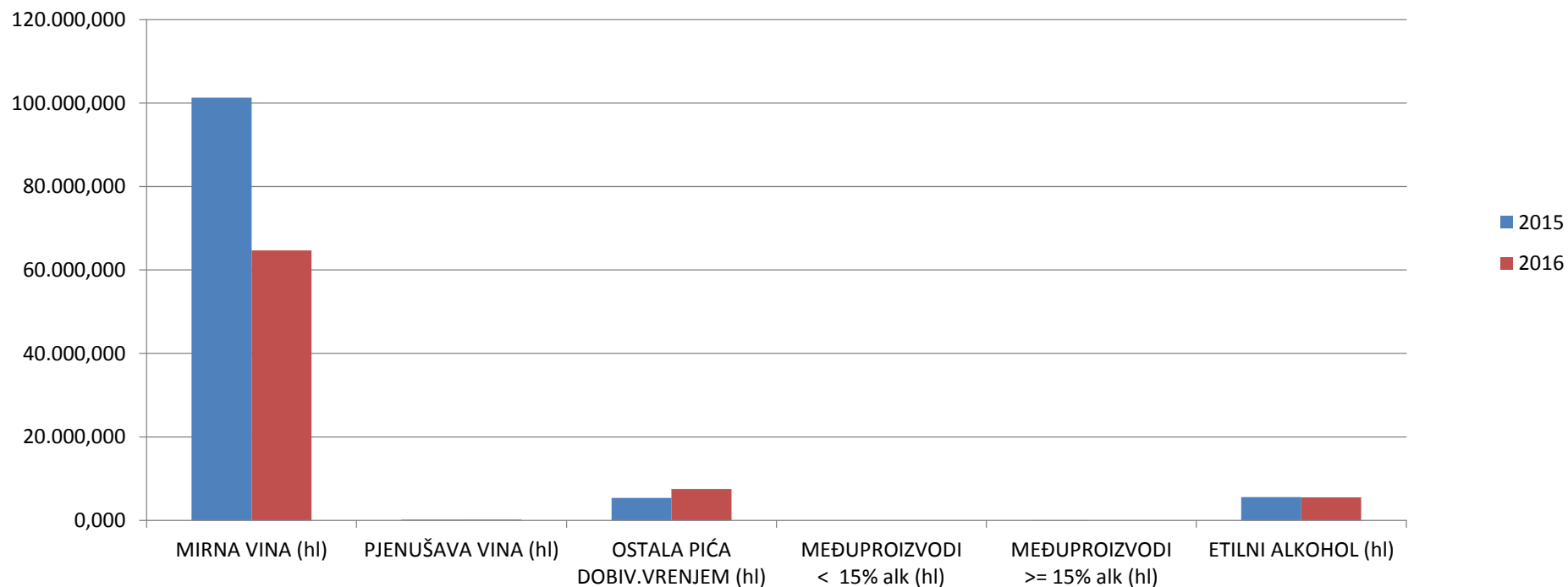


## ALKOHOL

### KOLIČINE PRIMLJENE U TROŠARINSKO SKLADIŠTE NAKON UVOZA


Količina	MIRNA VINA (hl)	PJENUŠAVA VINA (hl)	OSTALA PIĆA DOBIV.VRENJEM (hl)	MEĐUPROIZVODI < 15% alk (hl)	MEĐUPROIZVODI ≥ 15% alk (hl)	ETILNI ALKOHOL (hl)
2015	101.288,190	177,750	5.342,160	0,000	4,860	5.525,780
2016	64.704,680	153,740	7.510,200	0,000	0,000	5.489,250
2016/2015	-36,12%	-13,51%	40,58%	0,00%	-100,00%	-0,66%

KOLIČINE ALKOHOLA I ALKOHOLNIH PIĆA (OSIM PIVA) PRIMLJENE U TROŠARINSKO SKLADIŠTE U 2016.



**ALKOHOL****KOLIČINE UVEZENE I PUŠTENE U SLOBODAN PROMET**

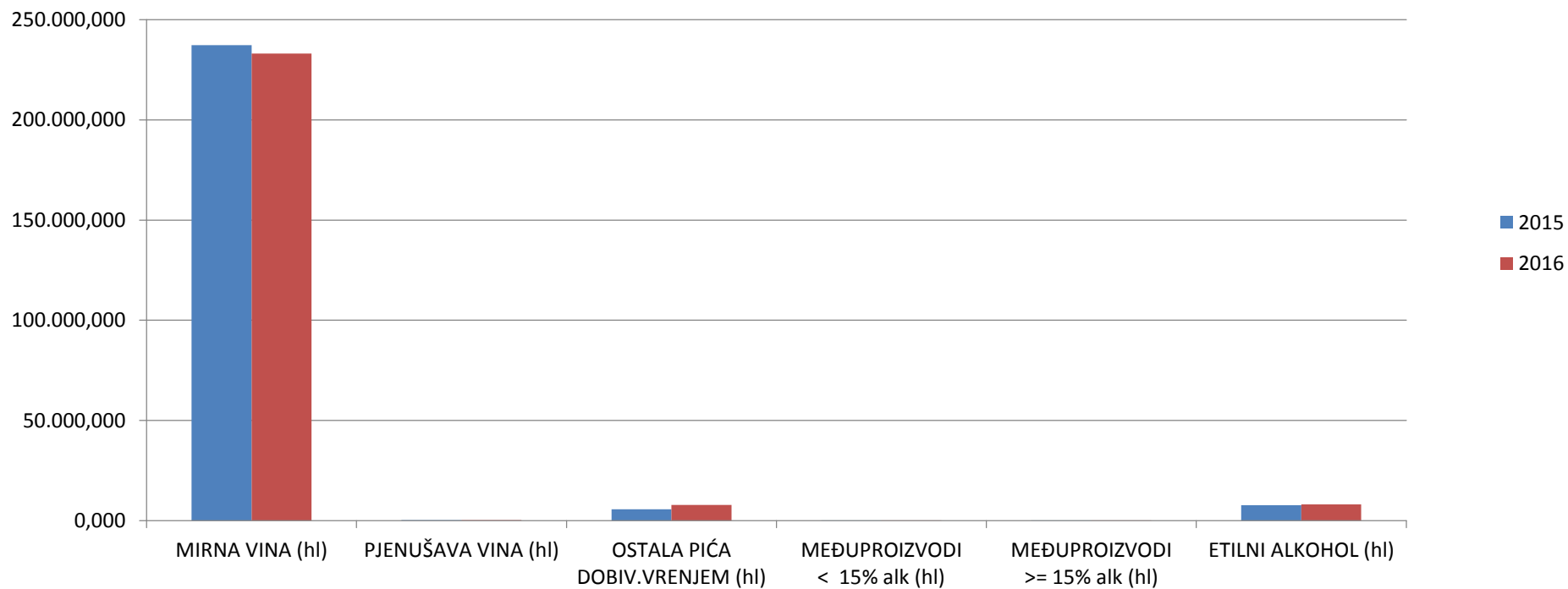
Količina	MIRNA VINA (hl)	PJENUŠAVA VINA (hl)	OSTALA PIĆA DOBIV.VRENJEM (hl)	MEĐUPROIZVODI < 15% alk (hl)	MEĐUPROIZVODI ≥ 15% alk (hl)	ETILNI ALKOHOL (hl)
2015	136.084,890	13,250	260,620	0,190	34,500	2.174,950
2016	168.432,060	61,640	243,180	14,080	9,630	2.527,740
2016/2015	23,77%	365,21%	-6,69%	7310,53%	-72,09%	16,22%

**KOLIČINE ALKOHOLA I ALKOHOLNIH PIĆA (OSIM PIVA) UVEZENE I PUŠTENE U SLOBODAN PROMET U 2016.**

**ALKOHOL**  
**UKUPNO UVEZENE KOLIČINE**

Količina	MIRNA VINA (hl)	PJENUŠAVA VINA (hl)	OSTALA PIĆA DOBIV.VRENJEM (hl)	MEĐUPROIZVODI < 15% alk (hl)	MEĐUPROIZVODI >= 15% alk (hl)	ETILNI ALKOHOL (hl)
2015	237.373,080	191,000	5.602,780	0,190	39,360	7.700,750
2016	233.136,740	215,380	7.753,380	14,080	9,630	8.017,000
2016/2015	-1,78%	12,76%	38,38%	7310,53%	-75,53%	4,11%

**UKUPNO UVEZENE KOLIČINE KOLIČINE ALKOHOLA I ALKOHOLNIH PIĆA (OSIM PIVA) U 2016.**

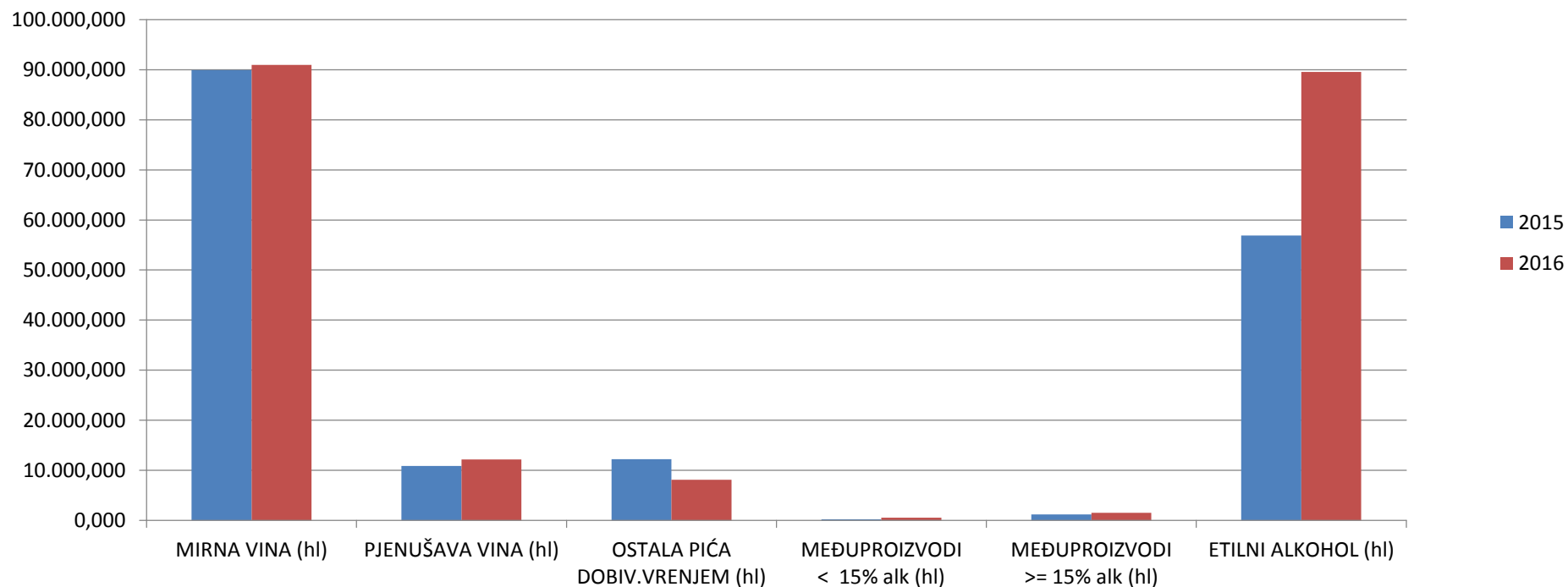


## ALKOHOL

### KOLIČINE PRIMLJENE IZ DRUGE DČ

Količina	MIRNA VINA (hl)	PJENUŠAVA VINA (hl)	OSTALA PIĆA DOBIV.VRENJEM (hl)	MEĐUPROIZVODI < 15% alk (hl)	MEĐUPROIZVODI >= 15% alk (hl)	ETILNI ALKOHOL (hl)
2015	89.947,620	10.861,790	12.180,600	196,130	1.168,820	56.867,200
2016	90.991,790	12.177,480	8.111,350	515,320	1.476,460	89.570,610
2016/2015	1,16%	12,11%	-33,41%	162,74%	26,32%	57,51%

KOLIČINE ALKOHOLA I ALKOHOLNIH PIĆA (OSIM PIVA) PRIMLJENE IZ DRUGE DRŽAVE ČLANICE EU U 2016.

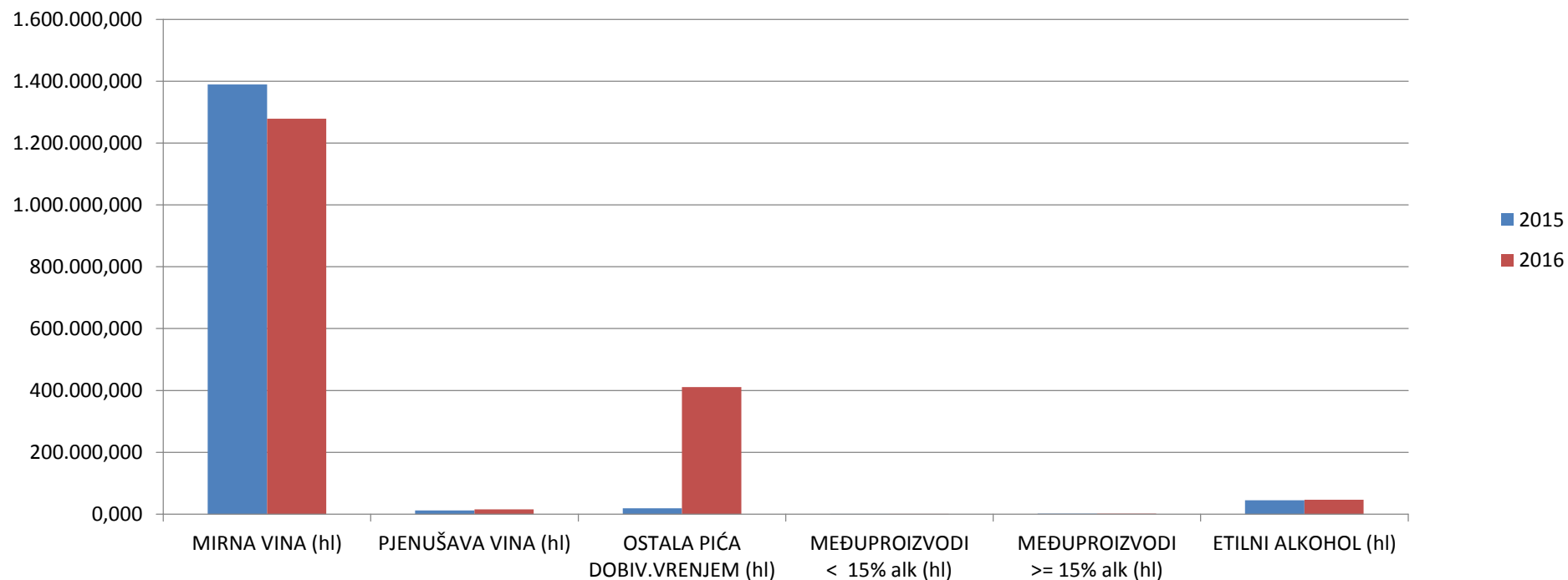


## ALKOHOL

### UKUPNO OPOREZIVE KOLIČINE

Količina	MIRNA VINA (hl)	PJENUŠAVA VINA (hl)	OSTALA PIĆA DOBIV.VRENJEM (hl)	MEĐUPROIZVODI < 15% alk (hl)	MEĐUPROIZVODI >= 15% alk (hl)	ETILNI ALKOHOL (hl)
<b>2015</b>	<b>1.389.759,260</b>	<b>12.213,630</b>	<b>18.370,560</b>	<b>213,000</b>	<b>1.486,370</b>	<b>44.864,980</b>
<b>2016</b>	<b>1.278.768,390</b>	<b>15.165,250</b>	<b>411.027,340</b>	<b>505,550</b>	<b>1.552,810</b>	<b>46.231,460</b>
<b>2016/2015</b>	<b>-7,99%</b>	<b>24,17%</b>	<b>2137,42%</b>	<b>137,35%</b>	<b>4,47%</b>	<b>3,05%</b>

UKUPNO OPOREZIVE KOLIČINE ALKOHOLA I ALKOHOLNIH PIĆA (OSIM PIVA) U 2016.

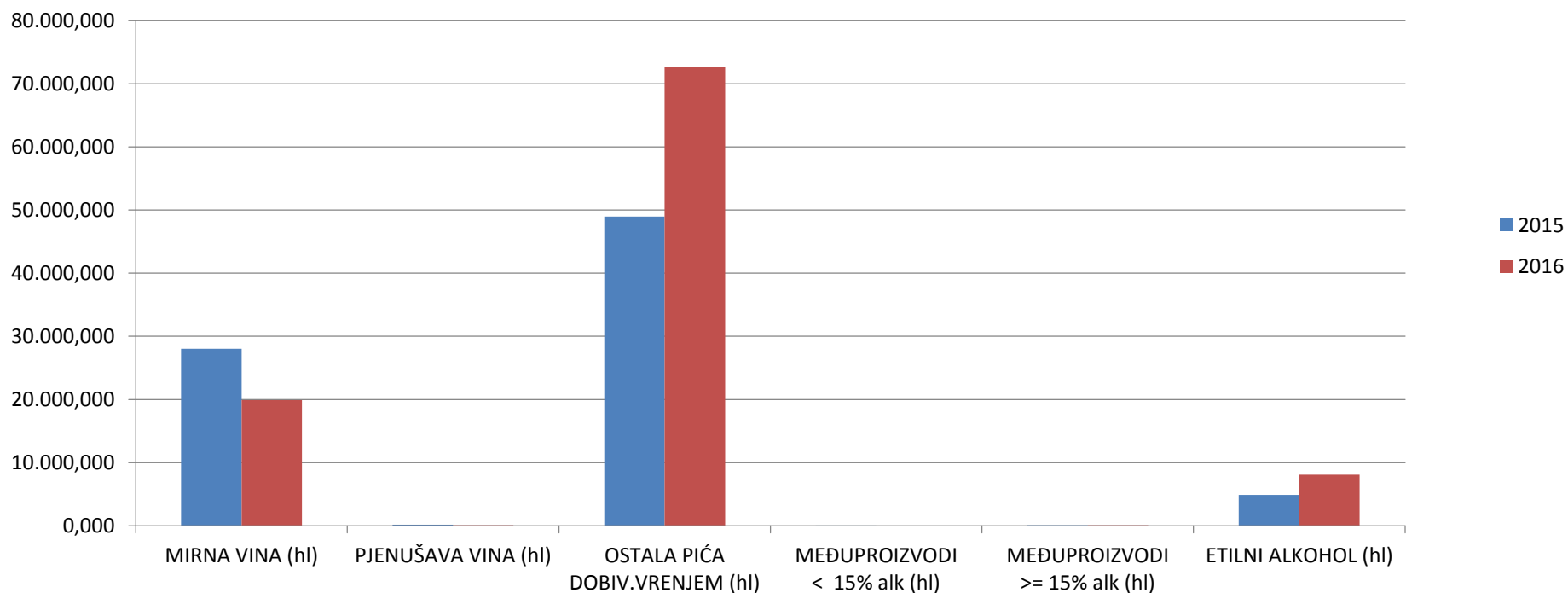


## ALKOHOL

### KOLIČINE OTPREMLJENO U DRUGU DČ

Količina	MIRNA VINA (hl)	PJENUŠAVA VINA (hl)	OSTALA PIĆA DOBIV.VRENJEM (hl)	MEĐUPROIZVODI < 15% alk (hl)	MEĐUPROIZVODI ≥ 15% alk (hl)	ETILNI ALKOHOL (hl)
<b>2015</b>	<b>28.017,470</b>	<b>163,930</b>	<b>48.963,670</b>	<b>0,090</b>	<b>60,480</b>	<b>4.883,140</b>
<b>2016</b>	<b>19.884,450</b>	<b>62,630</b>	<b>72.714,470</b>	<b>0,000</b>	<b>50,520</b>	<b>8.071,250</b>
<b>2016/2015</b>	<b>-29,03%</b>	<b>-61,79%</b>	<b>48,51%</b>	<b>-100,00%</b>	<b>-16,47%</b>	<b>65,29%</b>

KOLIČINE ALKOHOLA I ALKOHOLNIH PIĆA (OSIM PIVA) OTPREMLJENE U DRUGU DRŽAVU ČLANICU EU U 2016.

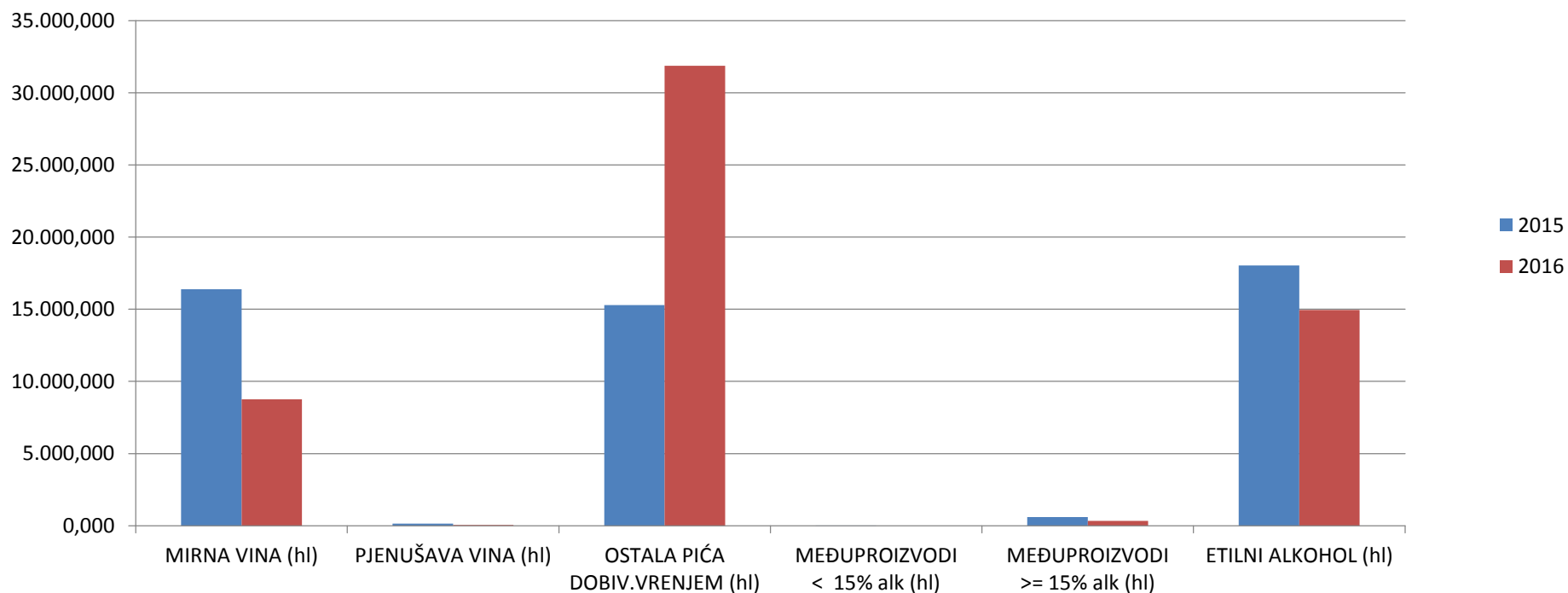




**ALKOHOL  
IZVEZENE KOLIČINE**

Količina	MIRNA VINA (hl)	PJENUŠAVA VINA (hl)	OSTALA PIĆA DOBIV.VRENJEM (hl)	MEĐUPROIZVODI < 15% alk (hl)	MEĐUPROIZVODI ≥ 15% alk (hl)	ETILNI ALKOHOL (hl)
<b>2015</b>	<b>16.387,360</b>	<b>143,650</b>	<b>15.300,730</b>	<b>0,310</b>	<b>591,060</b>	<b>18.032,790</b>
<b>2016</b>	<b>8.764,300</b>	<b>50,110</b>	<b>31.884,030</b>	<b>0,000</b>	<b>341,270</b>	<b>14.952,120</b>
<b>2016/2015</b>	<b>-46,52%</b>	<b>-65,12%</b>	<b>108,38%</b>	<b>-100,00%</b>	<b>-42,26%</b>	<b>-17,08%</b>

**IZVEZENE KOLIČINE ALKOHOLA I ALKOHOLNIH PIĆA (OSIM PIVA) U 2016.**



**ALKOHOL**  
**UKUPNO NEOPOREZIVO**

Količina	MIRNA VINA (hl)	PJENUŠAVA VINA (hl)	OSTALA PIĆA DOBIV.VRENJEM (hl)	MEĐUPROIZVODI < 15% alk (hl)	MEĐUPROIZVODI >= 15% alk (hl)	ETILNI ALKOHOL (hl)
<b>2015</b>	<b>186.773,520</b>	<b>431,380</b>	<b>69.209,980</b>	<b>0,590</b>	<b>654,300</b>	<b>136.350,650</b>
<b>2016</b>	<b>161.898,240</b>	<b>343,070</b>	<b>109.722,750</b>	<b>0,060</b>	<b>394,700</b>	<b>153.774,100</b>
<b>2016/2015</b>	<b>-13,32%</b>	<b>-20,47%</b>	<b>58,54%</b>	<b>-89,83%</b>	<b>-39,68%</b>	<b>12,78%</b>

**UKUPNO NEOPOREZIVE KOLIČINE ALKOHOLA I ALKOHOLNIH PIĆA (OSIM PIVA) U 2016.**

